



Ajuntament
de Barcelona

Baròmetre semestral de Barcelona

Resum de Resultats

Desembre de 2012

PLA
d'ES

Registre Públic d'Enquestes i Estudis d'Opinió : r12038



Registre d'Enquestes i Estudis d'Opinió r12038

BARÒMETRE SEMESTRAL DE BARCELONA
RESUM DE RESULTATS

DESEMBRE 2012

Direcció de Comunicació i Atenció Ciutadana

Direcció de Serveis d'Estudis i Avaluació

C/ Paradís, n. 14, Planta 3

Tel. 934 027 918

Fax. 934 023 210

08002 Barcelona



Protegim el Medi Ambient.

No imprimiu aquest document si no és necessari.

Tots els drets reservats. Aquesta publicació no pot ser reproduïda, ni en tot ni en part, ni registrada en o transmesa per un sistema de recuperació en cap forma ni en cap mitja sigui electrònic, mecànic, per fotocòpia, de gravació o altres, sense el permís del propietari del copyright.



ÍNDEX

003 FITXA TÈCNICA

004 PRESENTACIÓ

006 IMATGE DE LA CIUTAT

007 Evolució de la ciutat

011 Política municipal

014 ESTAT DE L'ECONOMIA

017 PERFIL DELS ENTREVISTATS

020 QÜESTIONARI



FITXA TÈCNICA

AMBIT

Municipi de Barcelona

UNIVERS

Població de Barcelona de 18 i més anys

GRANDÀRIA DE LA MOSTRA

800 entrevistes.

METODOLOGIA

Entrevista telefònica amb sistema CATI

PROCEDIMENT DE MOSTREIG

Mostreig aleatori estratificat. Els estrats s'han format per l'encreuament dels deu districtes municipals amb el gènere i amb l'edat dels ciutadans (l'edat es divideix en sis categories: de 18 a 24, de 25 a 34, de 35 a 44, de 45 a 54, de 55 a 64 i de 65 anys i més). S'han aplicat quotes per a cadascun dels estrats calculades de forma proporcional segons el padró municipal.

AFIXACIÓ

Proporcional

PONDERACIÓ

No és procedent.

ERROR MOSTRAL

Per a un nivell de confiança del 95,5% (2σ), i $P = Q$, l'error és de $\pm 3,46\%$ per al conjunt de la mostra.

DATA DE REALITZACIÓ

Del 14 al 20 de desembre de 2012

EMPRESA TREBALL DE CAMP

Instituto Apolda SL



PRESENTACIÓ

Presentem els resultats del Baròmetre municipal corresponent al mes de desembre. Es tracta d'una enquesta telefònica realitzada a 800 barcelonins i barcelonines entre els dies 14 i 20 de desembre de 2012.

L'estudi recull indicadors d'opinió sobre el present i el futur de la ciutat i els seus problemes més importats. També es recull la valoració de l'acció política municipal i de la gestió municipal. Finalment es pregunta la percepció sobre l'estat de de l'economia. Els resultats es comparen amb els seus equivalents de Catalunya i Espanya.

Aquest és l'única enquesta del Pla d'Estudis Sociològics 2012-2015 que conté preguntes sobre la intenció de vot, i la valoració de partits i de líders polítics municipals.



SIGLES

B

Base. Perfil d'enquestats que responen a la pregunta de l'estudi

N

Número de respostes. Número de respostes. Quantitat de respostes valorades per la pregunta concreta de l'estudi. En el cas de gràfics amb evolució s'indica el nombre d'entrevistes de la darrera consulta.

R

Tipus de resposta. Possibilitat o possibilitats que s'han contemplat per a la pregunta formulada



01

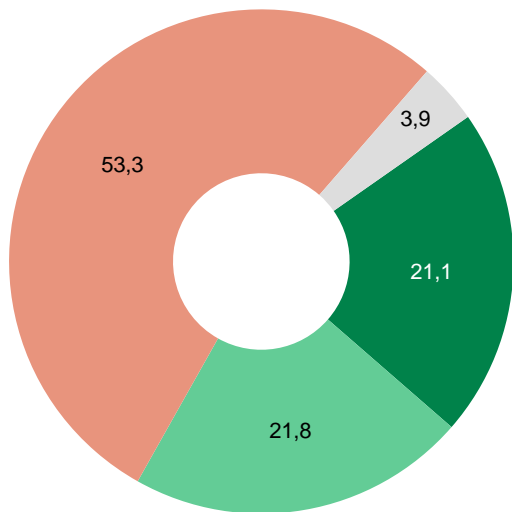
Imatge de la ciutat



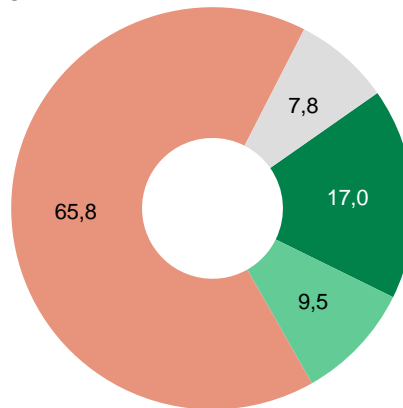
PERCEPCIÓ DE L'EVOLUCIÓ EL DARRER ANY

IMATGE DE LA CIUTAT

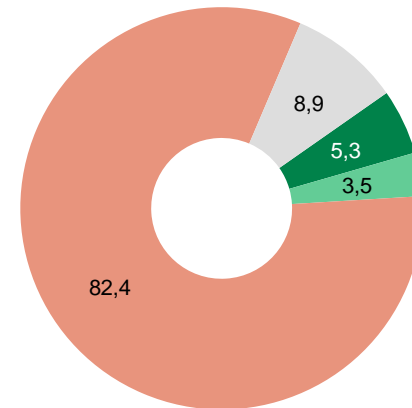
BARCELONA



CATALUNYA



ESPANYA



P1 Vostè creu que el darrer any Barcelona ha millorat o ha empitjorat? **N** 800
I Catalunya? I Espanya?

■ Ha millorat
■ Està igual

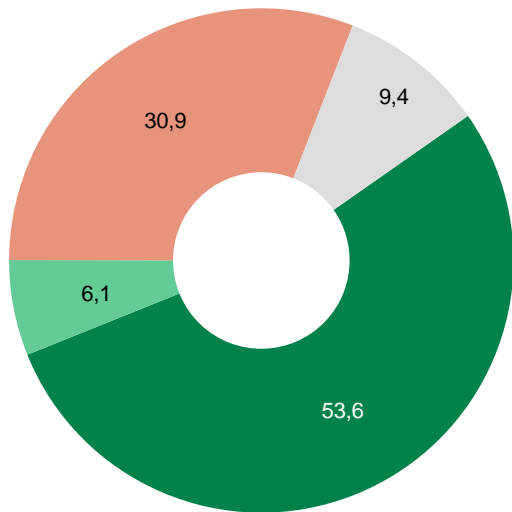
■ Ha empitjorat
■ NS / NC



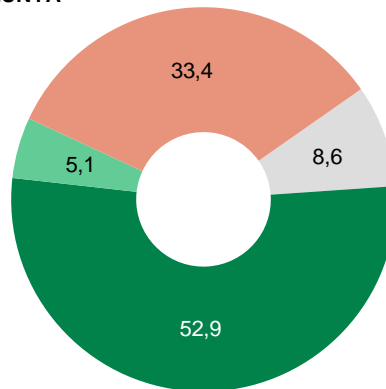
PERSPECTIVES DE FUTUR

IMATGE DE LA CIUTAT

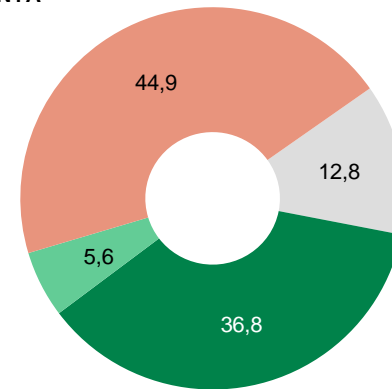
BARCELONA



CATALUNYA



ESPANYA



P2 I, de cara al futur, vostè creu que Barcelona millorarà o empitjorarà? **N** 800
I Catalunya? I Espanya?

■ Millorarà
■ Continuarà igual

■ Empitjorarà
■ NS / NC



PROBLEMA MÉS GREU A ...

IMATGE DE LA CIUTAT

BARCELONA

ATUR / CONDICIONS DE TREBALL	29,0
INSEGURETAT	9,6
PROBLEMES ECONÒMICS	9,3
ASPECTES POLÍTICS	9,1
CIRCULACIÓ / TRÀNSIT	4,3
NETEJA	4,3
RETAILLADES	3,8
TRANSP., INFR. I COMUNICACIONS	3,8
VALORS SOCIALS NEGATIUS / MANCA D'EDUCACIÓ / CIVISME	3,6
POBRESA / INT. SOCIAL / INDIGENTS	3,1
PROB. ASSOCIATS A LA IMMIGRACIÓ	2,3
EQUIPAMENTS I SERVEIS	1,6
CONTAMINACIÓ I MEDI AMBIENT	1,4
IMPOSTOS I MULTES	1,0
LA CORRUPCIÓ I EL FRAU	1,0
MODEL DE CIUTAT	1,0
ALTRES	6,1
TOT / TOTS	-
CAP / RES	0,3
NS / NC	5,6

CATALUNYA

ATUR / CONDICIONS DE TREBALL	34,5
PROBLEMES ECONÒMICS	16,9
ENCAIX DE CATALUNYA A ESPANYA	11,8
ASPECTES POLÍTICS	8,8
RETAILLADES	3,8
PROB. ASSOCIATS A LA IMMIGRACIÓ	2,3
XARXA VIÀRIA, TRANSP. I INFRAEST.	2,0
EQUIPAMENTS I SERVEIS	1,9
POBRESA / INT. SOCIAL / INDIGENTS	1,6
VALORS SOCIALS NEGATIUS / MANCA D'EDUCACIÓ / CIVISME	1,5
INSEGURETAT	1,4
GESTIÓ POLÍTICA AUTONÒMICA	1,4
LA CORRUPCIÓ I EL FRAU	1,4
ALTRES	1,9
TOT / TOTS	-
CAP / RES	0,1
NS / NC	9,0

ESPANYA

ATUR / CONDICIONS DE TREBALL	37,1
PROBLEMES ECONÒMICS	18,8
ASPECTES POLÍTICS	13,6
GESTIÓ POLÍTICA ESTATAL	5,3
LA CORRUPCIÓ I EL FRAU	4,0
MASSA CENTRALISME	3,5
RETAILLADES	2,5
PROB. ASSOCIATS A LA IMMIGRACIÓ	1,3
POBRESA / INT. SOCIAL / INDIGENTS	1,1
VALORS SOCIALS NEGATIUS / MANCA D'EDUCACIÓ / CIVISME	1,0
ALTRES	4,4
TOT / TOTS	0,1
CAP / RES	0,3
NS / NC	7,1

P3

Quin considera que és el problema més greu que té la ciutat de Barcelona en aquests moments? I el de Catalunya? I el d'Espanya?

N 800

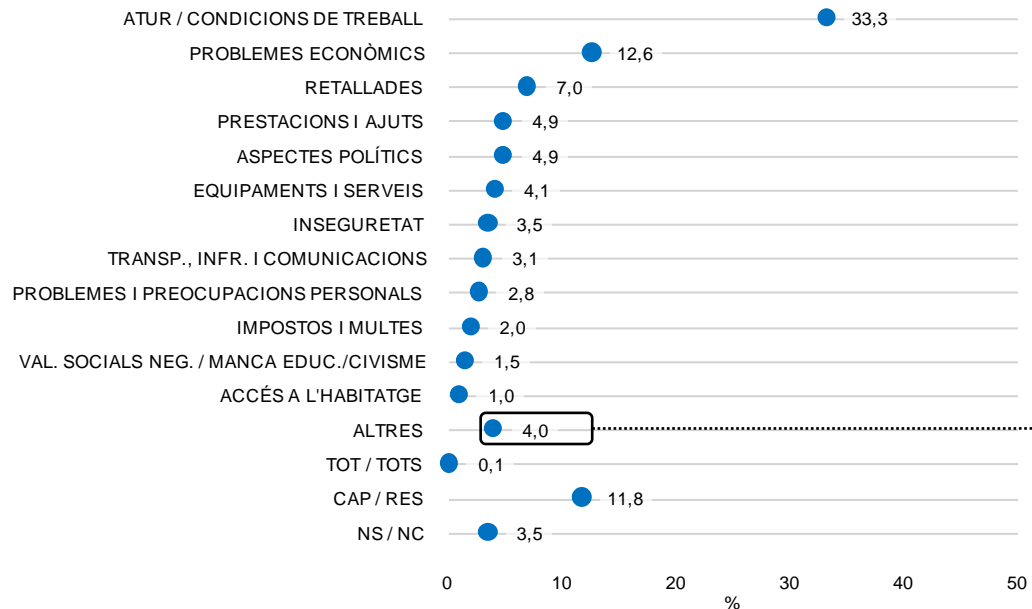
R Espontània. Només una resposta

En negreta els problemes més importants a Barcelona



PROBLEMA PERSONAL MÉS GREU

IMATGE DE LA CIUTAT



NETEJA	0,5
PROB. ASSOCIATS A LA IMMIGRACIÓ	0,5
POBRESA / INT. SOCIAL / INDIGENTS	0,5
CIRCULACIÓ / TRÀNSIT	0,3
MANTENIMENT	0,3
LA CORRUPCIÓ I EL FRAU	0,3
SOROLLS	0,1
APARCAMENT	0,1
CONTAMINACIÓ I MEDI AMBIENT	0,1
OBRES	0,1
MASSIFICACIÓ	0,1
TURISME	0,1

P4

La vostè, personalment, quin és el problema que l'afecta més?

N 800

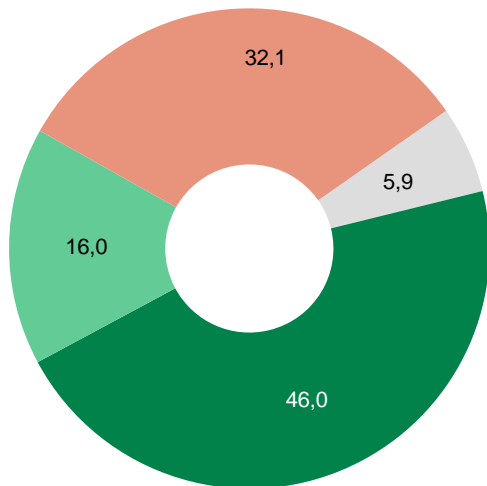
R Espontània. Només una resposta



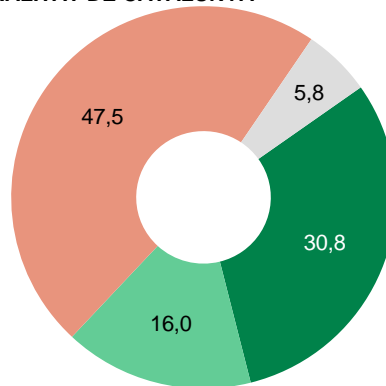
VALORACIÓ DE LA GESTIÓ

IMATGE DE LA CIUTAT

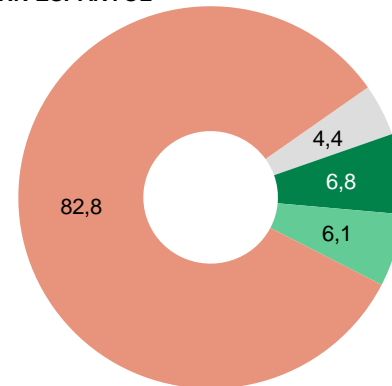
AJUNTAMENT DE BARCELONA



GENERALITAT DE CATALUNYA



GOVERN ESPANYOL



P5 Com valora la gestió de l'Ajuntament de Barcelona: molt bona, bona, dolenta o molt dolenta? I la gestió de la Generalitat de Catalunya? I la del Govern espanyol? N 800

Molt bona / bona
Normal / regular

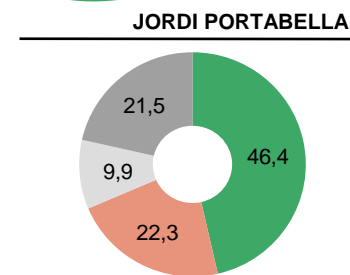
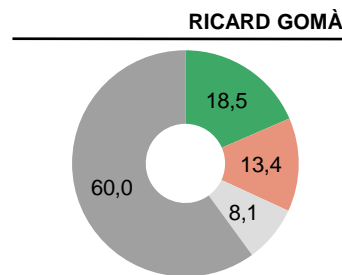
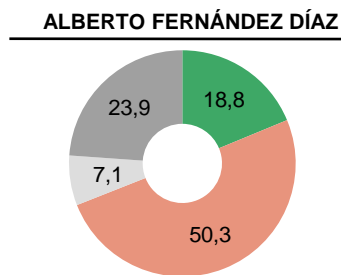
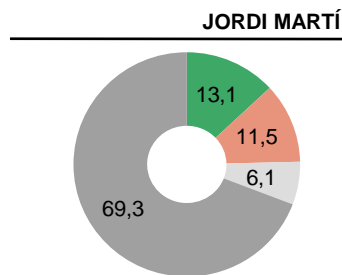
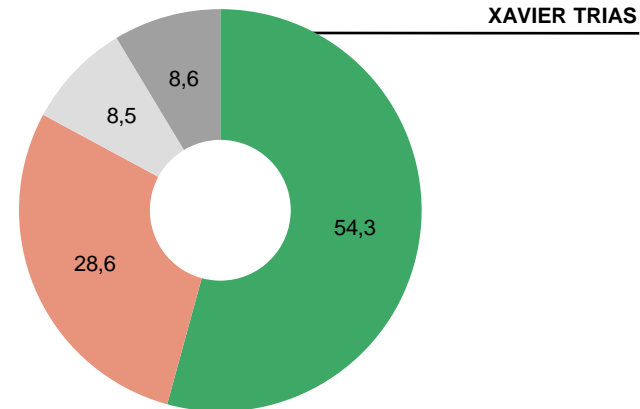
Molt dolenta / dolenta
NS / NC



CONEIXEMENT I VALORACIÓ DELS SEGÜENTS POLÍTIQS

IMATGE DE LA CIUTAT

	Coneixement	Puntuació
XAVIER TRIAS	91,4	5,1
JORDÍ MARTÍ	30,8	4,1
ALBERTO FERNÁNDEZ DÍAZ	76,1	2,9
RICARD GOMÀ	40,0	4,5
JORDI PORTABELLA	78,5	4,9



P8 Digui'm si coneix els següents polítics i, en aquest cas, puntui de 0 a 10 la valoració que li mereix la seva actuació

N 800

R Rotació ordre noms

Aprovat (5 a 10)
Suspès (0 a 4)

NS / NC
No coneix



INTENCIÓ / RECORD DE VOT ELECCIONS

IMATGE DE LA CIUTAT

	ELECCIONS MUNICIPALS			ELECCIONS AUTONÒMIQUES		ELECCIONS GENERALS	
	Intenció de vot (Enquesta)	Record de vot (Enquesta)	Resultats Eleccions 2011	Record de vot (Enquesta)	Resultats Eleccions 2012	Record de vot (Enquesta)	Resultats Eleccions 2011
CiU	14,4	22,3	15,0	21,1	20,7	16,8	18,6
PSC (PSOE)	4,7	10,6	11,5	7,0	8,6	17,1	17,3
PP	1,7	3,4	9,0	2,9	10,5	5,5	14,3
ICV / EUiA	7,9	9,2	5,4	10,2	8,4	8,4	6,7
ERC	10,6	5,9	2,9	13,8	9,2	6,6	4,8
CUP	4,2	1,8	1,0	4,5	2,8		
CIUTADANS	1,6	0,1	1,0	3,1	5,8	0,4	
ALTRES	2,1	2,1	3,9	1,9	3,6	1,8	4,3
VOT EN BLANC / NUL	3,7	3,2	3,2	4,1	1,3	4,1	2,0
NO VA VOTAR / NO VOTARIA	14,5	17,0	47,0	12,8	29,1	15,0	31,9
NO HO SAP / NO HO RECORDA	18,5	8,4		1,2		6,9	
NO CONTESTA	16,2	16,1		17,3		17,2	
N	(764)	(728)		(733)		(725)	

P6/P7 Si en aquests moments se celebrassin eleccions municipals a l'Ajuntament de Barcelona, a quin partit votaria?

Tenen / tenien dret a vot

P9 a P14 A quin partit va votar en les darreres eleccions a l'Ajuntament de Barcelona? I a les de la Generalitat de Catalunya? I a les del Govern espanyol?



02

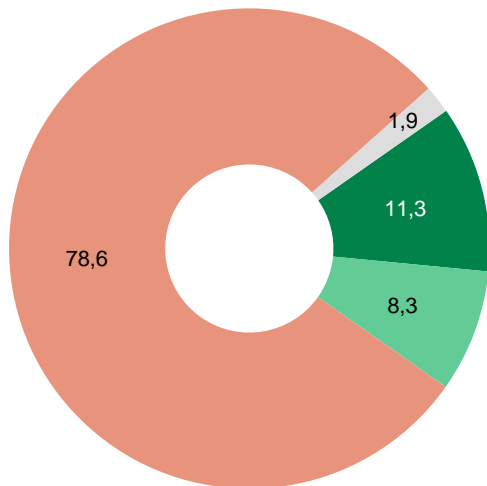
Estat de l'economia



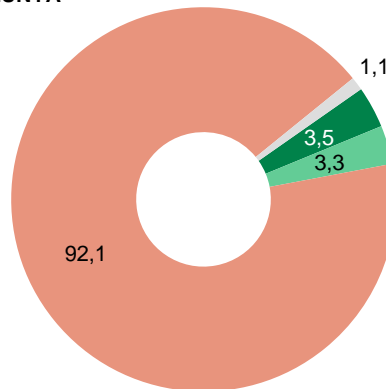
ESTAT ACTUAL DE L'ECONOMIA

ESTAT DE L'ECONOMIA

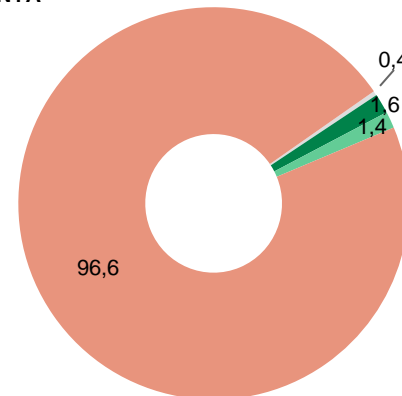
BARCELONA



CATALUNYA



ESPANYA



P15

Com valoraria l'estat actual de l'economia: molt bo, bo, dolent o molt dolent a ...?

N 800

Molt bo / bo
Normal / regular

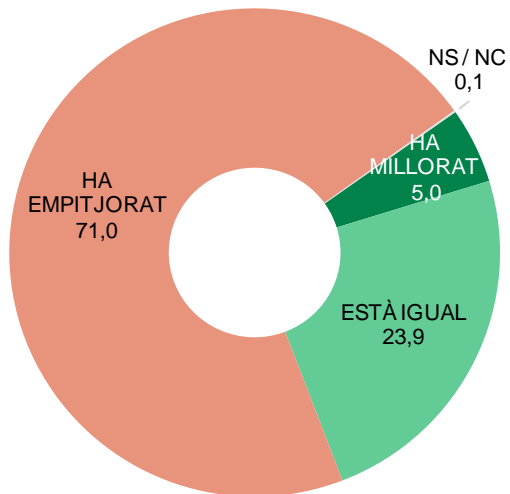
Dolent / molt dolent
NS / NC



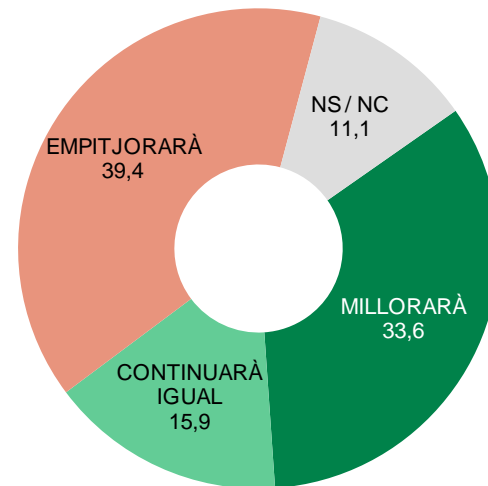
ECONOMIA FAMILIAR

ESTAT DE L'ECONOMIA

PERCEPCIÓ DE L'EVOLUCIÓ EL DARRER ANY



PERSPECTIVES DE FUTUR



P16 Respecte a la situació econòmica de la seva família, vostè diria que l'últim any ha millorat o ha empitjorat? N 800

P17 I, de cara al futur, vostè creu que la situació econòmica de la seva família millorarà o empitjorarà? N 800

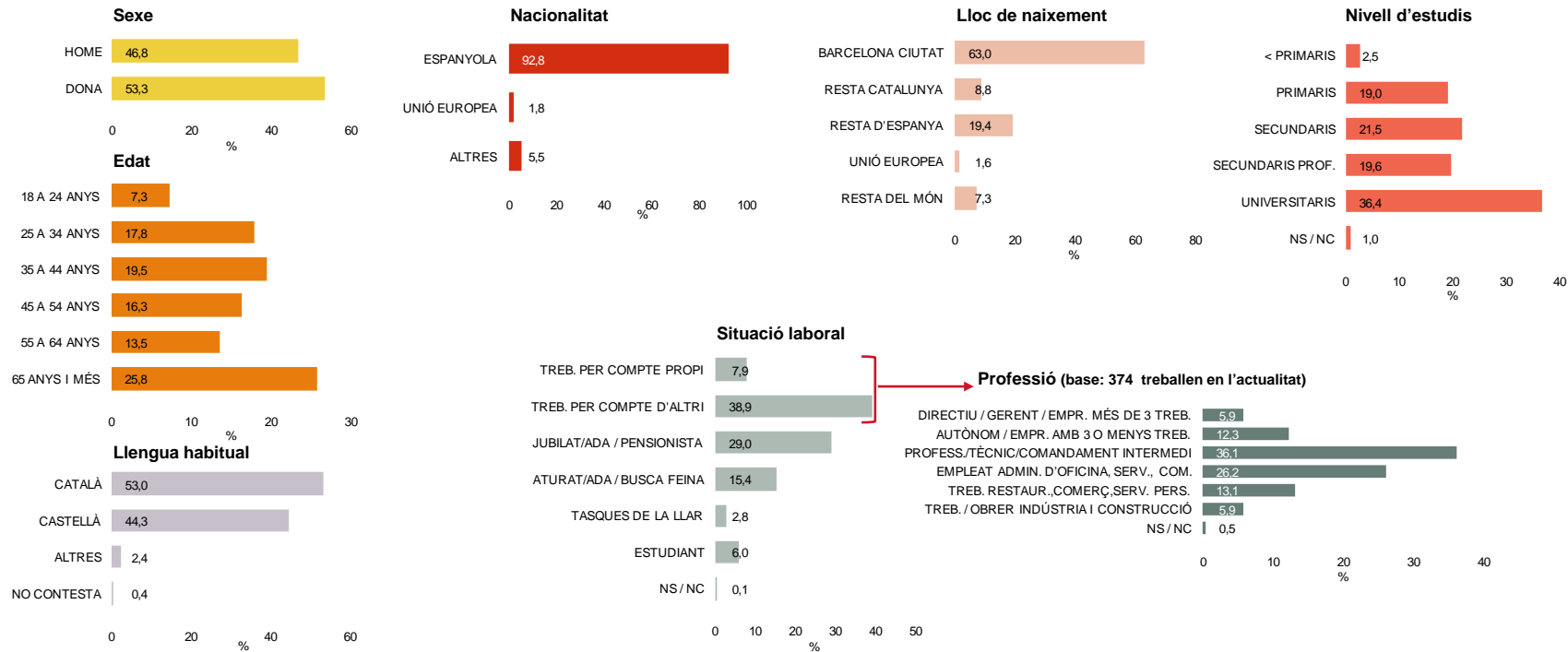


03

Perfil dels entrevistats



PERFIL DELS ENTREVISTATS



Q1 a Q4

Quotes

N 800

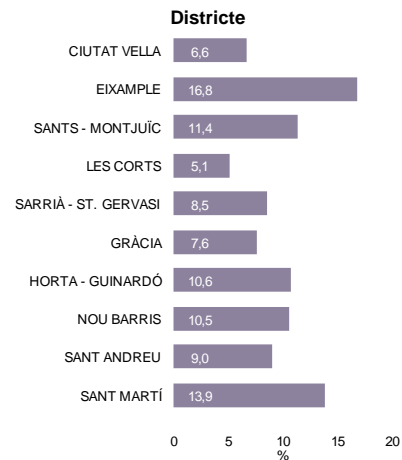
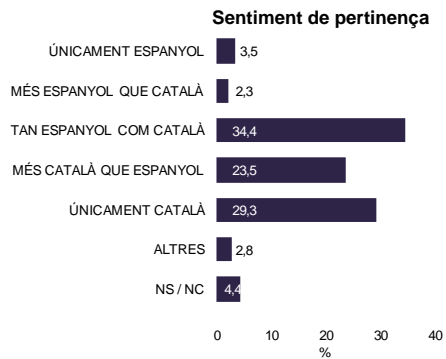
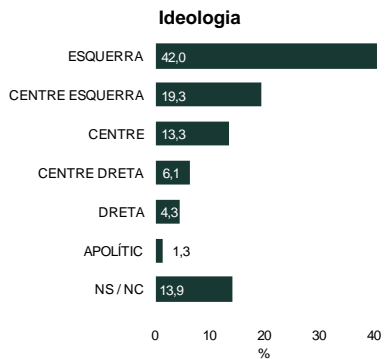
Z3 a Z13

Dades personals

Dades personals



PERFIL DELS ENTREVISTATS





04

Qüestionari



QÜESTIONARI

22. I DE QUINA DE LES SEGÜENTS SITUACIONS SE SENT MÉS PROPERTAT? (Lleugü possibilitats. Nomes una resposta)
- | | |
|---|------------|
| Unicament estanyol | 01 |
| Més estanyol que català | 02 |
| Més català que estanyol | 03 |
| Més català que estanyol | 04 |
| Unicament català | 05 |
| (No llegü Ayres (per e no esben e pertuy us)) | 95 (enleu) |
| (No llegü No no sap) | 96 |
| (No llegü No contesta) | 99 |
- Dones personalis**
23. ES SEU LLOC DE NAIEMENT? (en vivien als seus preses quan va néixer) Es ...? (Lleugü possibilitats. Nomes una resposta)
- | | |
|---|------------|
| Estanyol dicit | 01 |
| Reia de Catalunya | 02 |
| Reia de Aragay | 03 |
| Reia de València | 04 |
| Reia de les Illes Balears | 05 |
| (No llegü Ayres (per e no esben e pertuy us)) | 95 (enleu) |
| (No llegü No no sap) | 96 |
| (No llegü No contesta) | 99 |
24. QUINA ES LA SEVA LLINGUA NATURAL? (Espanyolana. Nomes una resposta)
- NOTA: si no dona resposta perqu aju se bilingüe, preguntau per la llengua materna. En darrer cas, andau la llengua escolliu per fer entrevista.
- | | |
|------------------------|------------|
| Català | 01 |
| Castellà | 02 |
| Araus | 03 |
| No contesta | 95 (enleu) |
| (No llegü) No contesta | 99 |
25. QUIN ES EL SEU NIVELL D'ESTUDIS ACABATS? (Lleugü possibilitats. Nomes una resposta)
- | | |
|---|----|
| Méys que primaris | 01 |
| Primaris | 02 |
| Secundaris (bachelor, FPB, BUP, COU) | 03 |
| Secundaris professionals (comerç, FP1, FP2, moduls) | 04 |
| Universitaris (grau magister, optimitura) | 05 |
| (No llegü) No no sap | 95 |
| (No llegü) No contesta | 99 |
26. ACTUALMENT, QUINA ES LA SEVA SITUACIÓ LABORAL? (Lleugü possibilitats. Nomes una resposta)
- NOTA: si se estudiau assegurant-se que no és d'abandonada o que no té cap feina, preguntar per la feina que teniu o que teniu oposicions. si treballa i estudia, preguntau a que estada més temps. si es pensionista i treballa, andau pensionista.
- | | |
|--|----|
| Treballa per compte propi (empresari, autònom) | 01 |
| Autònom / empresari amb més de 3 treballadors | 02 |
| Autònom / empresari amb 3 o menys treballadors | 03 |
| Professionista / llicenciat / convalidament intermedial | 04 |
| Empresari / treballador d'empresa | 05 |
| Treballador de relatiuació, comerç, serveis personals, seguretat | 06 |
| Treballador/operari industrial / convalidat | 07 |
| No contesta | 95 |
| (No llegü) No contesta | 99 |
- (enleu a 29)
27. QUINA ES LA SEVA PROFESSION? (Espanyolana. En cas de dubte D'altres / general / empresari amb més de 3 treballadors / Autònom / empresari amb 3 o menys treballadors / Profesionista / llicenciat / convalidament intermedial / Empresari / treballador d'empresa / Treballador de relatiuació, comerç, serveis personals, seguretat / Treballador/operari industrial / convalidat / No contesta
- | |
|----|
| 01 |
| 02 |
| 03 |
| 04 |
| 05 |
| 06 |
| 07 |
| 95 |
| 99 |
- (enleu a 29)
28. ATENDEMENT: HAVIA TREBALLAT EN ALGUNA ACTIVITAT REMUNERADA? QUINA ES LA SEVA PROFESSION? (Espanyolana. En cas de dubte andau conquiso exacta (codigüu posteriorment))
- | | |
|---|----|
| Autònom / empresari amb més de 3 treballadors | 01 |
| Autònom / empresari amb 3 o menys treballadors | 02 |
| Professionista / llicenciat / convalidament intermedial | 03 |
| Empresari / treballador d'empresa, comerç, convalidat | 04 |
| Treballador de relatiuació, comerç, serveis personals | 05 |
| Treballador/operari industrial / convalidat | 06 |
| No contesta | 95 |
| (No llegü) No contesta | 99 |
29. ES VOSTRE LA PERSONA QUE APORTA MÉS INGRESSOS A LA LLAR? Si, remonduidaua una altra persona a satis quats: ...? (enleu a 214)
- | | |
|------------------------|----|
| Una altra persona | 01 |
| No no contesta | 95 |
| (No llegü) No contesta | 99 |
30. QUIN ES EL NIVELL D'ESTUDIS ACABATS DE LA PERSONA A MÉS INGRESSOS A LA LLAR? (No de l'entrevistada) (Lleugü possibilitats. Nomes una resposta)
- | | |
|---|----|
| Méys que primaris | 01 |
| Primaris | 02 |
| Secundaris (bachelor, FPB, BUP, COU) | 03 |
| Secundaris professionals (comerç, FP1, FP2, moduls) | 04 |
| Universitaris (grau magister, optimitura) | 05 |
| (No llegü) No no sap | 95 |
| (No llegü) No contesta | 99 |
31. QUINA ES LA SITUACIÓ LABORAL ACTUAL DE LA PERSONA A MÉS INGRESSOS A LA LLAR? (No de l'entrevistada) (Lleugü possibilitats. Nomes una resposta)
- NOTA: si se estudiau assegurant-se que no és d'abandonada o que no té cap feina, preguntar per la feina que teniu o que teniu oposicions. si treballa i estudia, preguntau a que estada més temps. si es pensionista i treballa, andau pensionista.
- | | |
|--|----|
| Treballa per compte propi (empresari, autònom) | 01 |
| Autònom / empresari amb més de 3 treballadors | 02 |
| Autònom / empresari amb 3 o menys treballadors | 03 |
| Professionista / llicenciat / convalidament intermedial | 04 |
| Empresari / treballador d'empresa, comerç, convalidat | 05 |
| Treballador de relatiuació, comerç, serveis personals, seguretat | 06 |
| Treballador/operari industrial / convalidat | 07 |
| No contesta | 95 |
| (No llegü) No contesta | 99 |
- (enleu a 214)
32. I QUINA ES LA PROFESSION ACTUAL DE LA PERSONA A MÉS INGRESSOS A LA LLAR? (No de l'entrevistada) (Espanyolana. En cas de dubte andau ocupació exacta (codigüu posteriorment))
- | | |
|--|----|
| Autònom / empresari amb més de 3 treballadors | 01 |
| Autònom / empresari amb 3 o menys treballadors | 02 |
| Professionista / llicenciat / convalidament intermedial | 03 |
| Empresari / treballador d'empresa, comerç, convalidat | 04 |
| Treballador de relatiuació, comerç, serveis personals, seguretat | 05 |
| Treballador/operari industrial / convalidat | 06 |
| No no sap | 95 |
| No contesta | 99 |
- (enleu a 214)



QÜESTIONARI

Z13. ANTERIORMENT, LA PERSONA MÉS NERGESOS A LA LLAR
 AVIA VISTU EL SERVIDOR O TINTU NERGESOS. QUINA
 ERA LA SEVA PROFESIO O DE TINTU NERGESOS (Escriure la
 cas de dubte ambu ocupado exata i codifiqueu posiblement)

Diretu / gnet / empesari amb més de 3 treballadors 01
 Autònu / empesari amb 3 o menys treballadors 02
 Indúst administratiu, gnetu, empesari, autònu 03
 Treballadors de restauració, comerç, serveis personals, 04
 Treballadors industrials i constructor 05
 Treballadors de serveis 06
 No ha treballat mai 07
 No contesta 08

Z14. QUANTES PERSONES VIUEN A CASA SEVA (comptant-en vobu)?
 CONTINU: Si viu una persona i no és la persona que aporta més
 ingressos o ho és a parts iguals amb una altra persona (pare o
 fill), pregunteu al se control.

No ho sé 86
 No contesta 89

NOU DE L'ENTREVISTA: _____ NOM DEL CAJER: _____ NÚM.1 _____ NÚM.2 _____ LETRA _____
 TIPU DE VIA _____ TEL. FÓN. _____ (Compte que s'entendran en pensament en soces sempre)
 PÍS PORTA _____
 LLEGU: MOTES GRÀCIES PER LA SEVA AMABILITAT I L'HORA DE RESPONDE L'ENTREVISTA.
 AL HORA I MINUTS FINAL DE L'ENTREVISTA. [] HORA [] MIN.



ENQUESTES I ESTUDIS D'OPINIÓ

Aquests estudis sociològics permeten determinar les prioritats de la població, conèixer la realitat social, saber com es valora l'activitat i els serveis municipals, i esbrinar l'opinió sobre l'actuació política municipal.



Pla
d'Estudis Sociològics



Sèrie
d'Avaluació Contínua



Enquestes
de Sistemes de Qualitat



Investigació
de Comunicació



Estudis
Ad-Hoc



Ajuntament
de Barcelona